





## MALLE APPRENDRE EN JARDINANT

★ pour les petits et presque grands

★ pour les grands

★ ressources pédagogiques

Titre			couverture	N°
<b>Mon jardin au fil des saisons</b> 9 volumes	★	DOCUMENTAIRE RECONNAISSANCE TECHNIQUE DE JARDINAGE		1 à 9
<b>Le jardin et les légumes</b> <b>Edition Fleurus</b> En plus d'expliquer comment s'y prendre pour avoir de bons légumes et de jolies fleurs, il propose aux enfants quelques projets plus farfelus. Par exemple : comment créer un tipi de haricots, un labyrinthe de maïs, un bouquet de fleurs et de sucreries	★	DOCUMENTAIRE		10
<b>La nature et les promenades</b> <b>Edition Fleurus</b> Les enfants aiment se promener, observer la nature, découvrir les petites bêtes et récolter tous les trésors trouvés en chemin. Préparez votre sac et partez en promenade avec eux pour leur apprendre à reconnaître les feuilles, les traces de pas des animaux, à ramasser des coquillages ou à construire une cabane dans les bois...	★	DOCUMENTAIRE		11
<b>Nom d'une plante !</b> Outre leur nom scientifique, des milliers de plantes possèdent un surnom éloquent, le plus souvent passé dans le langage courant. Ce surnom est généralement né d'une comparaison de forme, de couleur ou d'odeur, d'un usage par les hommes ou les animaux, ou encore d'une légende. Nom d'une Plante ! présente près d'une centaine d'exemples photographiés et accompagnés d'un texte personnifiant les plantes et d'illustrations humoristiques.	★	DOCUMENTAIRE		12




<p><b>Ecocitoyen au quotidien : la maison, le jardin, le quartier</b></p> <p>Cet ouvrage recense les solutions concrètes à mettre en œuvre, de l'architecture bioclimatique au choix d'une ampoule économe en énergie, en passant par la récupération de l'eau de pluie pour le jardin ou encore le tri sélectif et le recyclage des déchets domestiques. Vous y trouverez de nombreux conseils pratiques pour, entre autres, planter une haie champêtre, jardiner sans pesticides, faire votre propre compost, utiliser votre voiture de façon optimale, choisir des équipements et produits ménagers "verts", lutter contre le bruit et les autres pollutions dans votre habitat et pour votre voisinage, réduire les gaspillages de toutes sortes, participer à un aménagement paysager harmonieux...</p>	★	DOCUMENTAIRE		13
<p><b>Le petit guide de la nature</b></p> <p>Un guide utile pour toutes les activités liées à la nature.</p> <ul style="list-style-type: none"> <li>- organiser une randonnée, identifier le chant des oiseaux,, reconnaître les fleurs et observer les animaux ;</li> <li>- pratiquer des sports en plein air ;</li> <li>- composer des recettes à partir d'éléments naturels, découvrir les ressources des fleurs et des plantes pour agrémenter son intérieur ou concocter des tisanes, des lotions de beauté, etc...</li> </ul>	★	DOCUMENTAIRE		14
<p><b>Le carnet de potagistique</b></p> <p>Une collection de conseils sur la culture des légumes, la biodiversité, les traitements naturels, le compost...</p>	★	TECHNIQUE DE JARDINAGE		15
<p><b>Ne jardinez plus comme une courge !</b></p> <p>Comment produire vos propres graines, les semer et les récolter ? Quels sont les meilleurs trucs pour pailler, multiplier ou soigner vos plantes ? Comment arroser efficacement vos plantations tout en faisant de belles économies ?</p>	★	TECHNIQUE DE JARDINAGE		16
<p><b>Tirer parti d'un jardin rikiki !</b></p> <p>Votre terrain est tout petit et vous ne savez pas comment l'aménager ? Vous trouverez ici tous les conseils pour transformer votre mouchoir de poche en un agréable jardin. Cet ouvrage vous propose également plus de 15 modèles de mini-jardins.</p>	★	TECHNIQUE DE JARDINAGE		17

<p><b>Plantes relax pour un jardin sans souci !</b>          Jardiner, ce n'est pas sorcier. Dans cette optique, l'auteur vous propose toutes sortes d'espèces et de variétés.          À la fois pratique et plein d'humour, cet ouvrage présente plus de 65 plantes, accompagnées d'astuces et de conseils pour jardiner sans souci.</p>	★	TECHNIQUE DE JARDINAGE		18
<p><b>Au jardin de Martin le lutin !</b>          A la découverte des petites bêtes du jardin...</p>	★	ALBUM		19
<p><b>L'OISEAU MAG Junior</b>          Dossier sur les oiseaux et la nature, des jeux, des bricolages, des reportages.          Pour les 7-12 ans curieux de nature</p>	★	REVUE		20
	★	RECONNAISSANCES		21
<p><b>Guide nature « les papillons » Wapiti – Vincent Albouy</b>          Ce guide aux illustrations magnifiques fourmille d'informations pour reconnaître aisément 51 espèces de papillons choisies parmi les plus communes. Autrement dit, celles que l'on a forcément croisées un jour ou l'autre en regrettant de ne pas en savoir le nom</p>	★	DOCUMENTAIRES		22
<p><b>Le jardin des chansons</b>          Le livre inclut les paroles et partitions de 120 comptines, rondes et farandoles sur les thèmes de la nature, des saisons et des animaux. Le CD reprend quant à lui 44 titres en version orchestrale pour que les petites oreilles se familiarisent avec les instruments dont la liste figure en début de l'ouvrage. Petits ménestrels, à vous de jouer!</p>	★ ★	LIVRE/CD		23
<p><b>Mes premiers pas de jardiniers - WAKOU</b></p>	★	REVUE		24

<p><b>Jack et le Haricot magique-</b> J.Jacobs</p>		<p>Conte</p>		<p>25</p>
<p><b>Les enfants jardinent – France Loisir</b> Des tas d’activités amusantes qui peuvent être réalisées à l’intérieur comme à l’extérieur.</p>		<p>activités</p>		<p>26</p>
<p><b>Hortifolie’s</b></p>		<p>Jeu coopératif</p>		<p>27</p>
<p><b>Au jardin avec les enfants</b> Catherine Woram et Martyn Cox</p>	 	<p>DOCUMENTAIRES</p>		<p>28</p>
<p><b>Cultivez vos aromates et épices</b> Les petits guides rustica</p>		<p>DOCUMENTAIRES</p>		<p>29</p>
<p><b>50 activités autour du jardin à l'école</b> Scéren L’ouvrage propose cinquante fiches pédagogiques, issues de pratiques de classe du premier degré, sur des activités réalisables dans un projet jardin et intégrant toutes les disciplines.</p>		<p>Livre pédagogique</p>		<p>30</p>
<p><b>2 livrets « jardinons à l'école »</b> Banque d’idées, d’activité de jardinage ainsi mise en évidence qui ne laisse aucun doute sur son intérêt éducatif.</p>		<p>Livre pédagogique</p>		<p>31 32</p>
<p><b>Posters GNIS - Jardinons à l'école</b> Format : 60 x 80 cm Une série de posters pédagogiques qui permettent de faire comprendre les techniques et faire choisir les espèces à cultiver !</p>		<p>posters</p>		<p>33</p>

<p><b>Jardifiches</b> ensemble documentaire d'activités de jardinage à l'école</p>	★	fiches		34
<p><b>Le petit jardin des écoliers</b> Ouvrage pratique sous forme de fiches, pour se familiariser avec les activités de jardinage.</p>	★	Livre pédagogique		35
<p><b>Petits jardins saugrenus</b> <b>Ce livret-cédérom</b> invite à découvrir en image la diversité des jardins d'une soixantaine d'école. Avec près de 400 pages structurées en 3 thèmes (Découvrir, agir, approfondir), il présente de nombreux conseils et ressources pour aider à monter et à mettre en œuvre un jardin pédagogique.</p>	★	Livre/CD		36
<p><b>Apprendre en jardinant</b> un livret pédagogique, de 12 fiches conseils et de 16 fiches techniques s'articule autour du jardinage à l'école et montre comment il peut s'inscrire au sein d'un projet coopératif.</p>	★	Livret pédagogique		37
<p><b>Mon potager</b> <b>Vert pratique / Gribaudaud</b> Le vade-mecum indispensable du jardinier 96 pages richement illustrées Plus de 150 photos et dessins en couleur pour cultiver un potager sain et productif</p>	★	Documentaire		38
<p><b>Arbustes et plantes grimpantes : les meilleures plantes pour balcons et jardins</b> <b>Auteur : Domenico Cattaneo Vicini</b> Présentation des différentes espèces de plantes ligneuses, aussi bien arbustives que grimpantes, dont l'utilisation est de plus en plus répandue en raison des caractéristiques esthétiques de leur feuillage et de leur résistance au froid et à la pollution. Des indications pour les cultiver, de la sélection en pépinière à la préparation du terrain et de la plantation aux soins.</p>	★	Documentaire		39
<p><b>Le jardin des arômes</b> <b>Vert pratique</b> <b>Gribaudaud</b> Des conseils et astuces pour choisir, soigner et cueillir les principales herbes aromatiques et les utiliser en cuisine et pour les soins personnels. 30 espèces sont présentées, avec leurs caractéristiques, propriétés et exigence.</p>	★	Documentaire		40

<p><b>Le voyage des trois pois</b>  Marie-José Caner (Auteur) Bernard Caner (Auteur) Paru en avril 2011 Album jeunesse dès 3 ans (broché).  Trois frères pois, issus d'une même cosse, partent un jour d'été, à la découverte du monde.  Au-delà du conte 4 pages pédagogiques pour apprendre en s'amusant.</p>		Album jeunesse conte		41
<p><b>Le jardin bio de Michel Caron</b>  Jardiner bio, sans utiliser à outrance des produits de traitement et des engrais chimiques, vous tente ? Cela est possible dans un jardin ! Réjouissez-vous : faire pousser des légumes, des fruits et des fleurs en respectant le plus possible les équilibres naturels, c'est tout à fait possible ! Cet ouvrage vous aidera à définir un compromis entre la nature (avec des végétaux trop souvent qualifiés de "mauvaises herbes") et ce que vous comptez récolter ou cueillir.</p>		Documentaire		42
<p><b>Mon balcon flower power Roland Motte (Auteur)</b>  Ce livre présente en détail une vingtaine de plantes vertes ou à fleurs, d'aromatiques, de légumes et de petits fruits, donnant à chaque fois des conseils simples et des astuces pour créer facilement un jardin derrière vos fenêtres. Balcon parfumé ou gourmand, coloré ou envahissant ? C'est vous qui choisissez !</p>		Documentaire		43
<p><b>L'imagier de la nature Fleurus enfants</b>  L'enfant va apprendre à reconnaître les arbres et les fleurs, trouvera les réponses à ses questions sur les animaux, le temps, le cycle de l'eau et les montagnes.   Quelques pages lui donneront des conseils pour respecter l'environnement.</p>		Docuetaire		44
<p><b>Je fais fuir les escargots et les limaces ! Sofie Meys illustration de Renate Alf</b>  Aujourd'hui les jardiniers bannissent engrais et pesticides chimiques de leur potager. Pourtant les bonnes résolutions ne sont pas toujours faciles à tenir ! Devant un parterre envahi d'escargots et de limaces, le jardinier le plus écolo risque de craquer. Alors, plutôt que de sortir l'arme chimique ou de se transformer en exterminator impitoyable (deux solutions d'ailleurs peu efficaces à long terme) cet ouvrage propose une approche plus globale et durable du problème.</p>		Docuetaire		45


<p><b>Les cahiers du jeune naturaliste</b>  <b>« je découvre le jardin »</b>  Livret du jeune naturaliste pour découvrir et observer la biodiversité au jardin : la nature ordinaire est extraordinaire ! Avec au sommaire la découverte...</p>		<p>Documentaire</p>		<p>46</p>
<p><b>100 activités nature environnement</b>  <b>Le journal de l'animation</b>  100 fiches d'activités ludiques, manuelles et créatives pour les 3-17 ans, à organiser sur les temps périscolaires et extrascolaires. Un guide Nature Environnement prêt à l'emploi avec des conseils de mise en place, des ressources et des prolongements. Découvrir les milieux naturels, observer la flore et protéger les oiseaux, imaginer des œuvres land art, reproduire la nature, fabriquer des objets en bois flotté, réaliser des fleurs en papier, des masques en forme d'animaux...</p>		<p>Fiches d'activité</p>		<p>47</p>
<p><b>Les petites bêtes 6/8 ans</b>  <b>Milan</b>  Tout en photos et enrichis d'animations-surprises, ces livres constituent les premières lectures sur la vie des animaux. Les grands moments de ces petits animaux sont mis en évidence par des animations et une mise en pages inventive.</p>		<p>Documentaire</p>		<p>48</p>
<p><b>Les animaux du jardin</b>  <b>La classe maternelle</b>  160 pages d'activités originales et pluridisciplinaires autour de 12 animaux (la coccinelle, la libellule, la fourmi, l'abeille, la chenille, l'escargot, le hérisson, la tortue, la grenouille, l'hirondelle, le papillon, l'araignée) destinées aux élèves de chaque section de la maternelle et du CP (cycles 1 et 2).</p>		<p>Fiches pédagogiques</p>		<p>49</p>
<p><b>Ça pousse comment ?</b>  <b>Gerda Muller</b>  Sophie est une petite fille de la ville, mais elle passe toutes ses vacances à la campagne, chez ses grands-parents. Ils ont un magnifique potager, où poussent toutes sortes de légumes. Cette année Sophie a la chance d'avoir des outils juste à sa taille, et va pour la première fois faire ses propres plantations. Ses grands-parents lui apprennent les gestes précis et les soins attentifs du bon jardinier. Il faut penser à tout, à désherber et aérer la terre, à protéger les petites bêtes utiles et à se méfier de la piéride du chou et des doryphores !</p>		<p>Album jeunesse</p>		<p>50</p>

<p><b>Jardins d'écoles</b> <b>Scérén</b></p> <p>Le jardin, lieu traditionnellement lié à des fonctions spécifiques, se révèle aujourd'hui pour l'école un lieu particulièrement propice à la construction des apprentissages. «Jardins d'écoles» s'adresse aux enseignants de l'école primaire et de l'enseignement spécialisé. Il se veut avant tout un outil clair et pratique où les maîtres pourront trouver de nombreux exemples à prendre, non comme des modèles, mais plutôt comme autant de pistes à inventorier avec les élèves. Ce document constitué d'une cinquantaine de fiches permet ainsi d'aborder de façon motivante, par une approche concrète et sensible, divers domaines d'enseignement : les arts visuels, l'éducation musicale, les sciences, la technologie.</p>	★	Livre pédagogique		51
<p><b>ARSENE et le potager magique</b></p> <p>Texte et illustrations de Grégoire Vallancien Album, 32 pages. Un lapin qui se transforme en carotte géante, et...</p>	★	Album		52
<p><b>En forêt avec la fée Danaé !</b></p> <p>Judith Pincemin Illustrations : Mahélane Album, 32 p. Pour découvrir les petits animaux qui peuplent nos forêts.</p>	★	Album		53 54
<p><b>Mes plantes DOUDOU</b></p> <p>Patricia Grolier Découvrez les plantes à caresser. Une plante doudou est une plante dont l'aspect est velouté et la texture aussi douce qu'une caresse...Faciles à planter, simples à entretenir, non toxiques, elles peuvent être cultivées partout.</p>	★	Documentaire		55
<p><b>Dans mon potager Automne</b> <b>Alain Ducasse et Christine Roussey</b></p> <p>Alain Ducasse, chef multi-étoilé, et Christine Roussey, auteur et illustratrice à succès, s'associent pour initier les enfants et leurs parents au plaisir de découvrir et cuisiner les fruits et légumes que la nature nous offre. A travers les folles aventures de Capucine, et des recettes pour petits gourmets, cet ouvrage, premier d'une série de 4 albums, nous invite à découvrir tous les trésors d'un potager à l'automne.</p>	★			56









<p><b>Le grand livre de jardinage des enfants</b>  <b>Caroline Pellissier : Virginie Aladjidi / Elisa Géhin</b>          Savez-vous planter des radis ? Semer des carottes ou bouturer des plantes ? Connaissez-vous les astuces pour lutter contre les ennemis du jardinier ? Une cinquantaine d'activités gaiement illustrées, pour permettre aux enfants des villes ou des champs de découvrir les joies du jardinage, au fil des saisons.</p>				57
<p><b>JE LIS AVEC LES ANIMAUX DU JARDIN</b>  <b>Yvette Barbetti</b>          Ouvre grand les yeux et découvre les animaux du jardin. Si tu ne sais pas encore lire, tu peux t'aider des mots-images</p>				58
<p><b>Les 4 saisons de Népomucène le jardinier</b>  <b>Texte et illustrations de Thierry Laval</b>  <b>Album couleurs 32 pages</b>          Découverte des saisons auprès de ce petit jardinier amoureux de la nature : les plantes et les fleurs qui poussent, les oiseaux qui pondent leurs œufs, les feuilles des arbres qui tombent, la neige, le froid... il y a de nombreux détails à observer. Certains de ces détails, dont beaucoup sont des animaux, ne se voient pas forcément du premier coup d'œil.</p>				59

## ET SUR DEMANDE DES JEUX COOPÉRATIFS SUR LE THÈME DE LA NATURE

<p><b>Premier verger</b></p> 	<p><b>Haba</b></p>	<p><b>A partir de 3 ans</b>  <b>Jeux de hasard</b>  <b>Version pour les tout-petits du célèbre jeu Le verger</b>  <b>Jeu de coopération : s'entraider pour gagner</b>  <b>Permet de jouer avec les couleurs</b></p>
<p><b>Le petit verger</b></p>	<p><b>A partir de 4 ans</b></p> <p>C'est dans le verger de Pierrette Poirier que l'on trouve les plus belles cerises. Les enfants sont venus l'aider à faire la cueillette. Mais l'effronté corbeau vient voler aux alentours. Les enfants jouent ensemble pour cueillir toutes les cerises avant que le corbeau atteigne l'arbre</p>	

	
<p><b>Le verger</b></p> 	<p><b>A partir de 3 ans</b>  <b>En s'alliant et en faisant preuve d'une bonne mémoire, les joueurs réussiront-ils à mettre les fruits en lieu sûr ?</b>  <b>Le Verger - Jeu de Mémoire est un petit jeu coopératif accessible dès 3 ans. Il s'agit de la version Memory du jeu Le Verger.</b></p>
<p><b>Le voleur de carottes</b>      Haba</p> 	<p><b>A partir de 4 ans</b>  <b>Jeu de hasard. Certaines faces défendent les joueurs, d'autres les contrarient. Le lapin gourmand a, une fois de plus, décidé de venir manger nos délicieuses carottes.</b>  <b>Si les joueurs réussissent à récolter quatre carottes avant que le lapin ne les ait mangées, ils gagnent la partie tous ensemble.</b></p>
<p><b>Playa playa</b></p> 	<p><b>A partir de 4 ans</b>  <b>Vite, le littoral est en danger ! De nombreux déchets ont été abandonnés sur la plage, et ils risquent d'être emportés par les vagues. Une seule solution : retrouvez les animaux marins cachés sous les ordures et déposez les déchets dans les bonnes poubelles avant que la mer ne monte !</b></p>
<p><b>HOP HOP HOP</b></p> 	<p><b>A partir de 5 ans</b>  <b>La bergère, ses moutons et son chien doivent descendre de la montagne et rentrer à l'abri dans la bergerie avant que le vent n'emporte le pont. Les enfants parviendront-ils à coopérer pour les ramener tous à temps? Les personnages avancent grâce à un dé, qui pourra aussi faire se lever le vent et fragiliser le pont. Les joueurs gagnent s'ils ont rassemblé tous les pions sous la bergerie avant que le vent n'emporte le pont. Par contre, si le pont s'écroule avant que tous les pions soient sous la bergerie, tous les joueurs ont perdus la partie.</b></p>
<p><b>Myrtille</b></p> 	<p><b>A partir de 8 ans</b>  <b>Jeu de coopération interactif qui sème des idées vertes. Chaque joueur reçoit 1 carte objectif et 3 cartes lieu. Chaque joueur à son tour jette le dé couleur pour poser une carte lieu et agrandir le terrain de jeu ou le dé chiffre pour déplacer des personnages sur le terrain. Dès qu'un objectif est réalisé, on pose la carte sur la table et on en pioche une nouvelle. A chaque tour de table on retire une carte temps. Quand le temps s'est écoulé on compte les points des cartes objectifs réalisées. Pour obtenir un bon score il faut se concerter et optimiser toutes les actions! Au dos des cartes il y a des petits conseils écolo que l'on grappille en jouant.</b></p>
<p><b>Sauve mouton</b></p>	<p><b>A partir de 6 ans</b>  <b>Coopérez pour emmener les moutons au sommet !</b></p>

	<p>Dans Sauve Moutons, vous devez aider le berger à guider son troupeau jusqu'aux tendres pâturages des sommets. Mais attention, le loup rôde et il a vraiment très faim ! Prenez le meilleur chemin pour l'éviter ou protégez les moutons grâce au berger.</p> <p>Soyez unis et stratégiques pour déjouer les pièges de ce jeu coopératif en 3D, plein d'humour et de rebondissements.</p> <p>Ce jeu véhicule des valeurs d'entraide et de partage, essentielles pour bien grandir.</p>
<p>Pierre le jardinier</p> 	<p>A partir de 2 ans</p> <p>Pierre le jardinier est un jeu de société coopératif pour apprentis jardiniers.</p> <p>But du jeu : être plus rapide que Toto la taupe pour récolter plantes et légumes.</p>
<p>L'ARBRE DES 4 SAISONS</p> 	<p>Dès 6 ans</p> <p>De 2 à 4 joueurs / 20 mn</p> <p>Mémo-rise et retrouve les fruits et légumes cachés correspondant au printemps, à l'été, à l'automne ou à l'hiver. Mais, attention, le vent fait tourner l'arbre et tout peut changer!</p> <p>Nous pouvons reconnaître les particularités de chaque saison en observant la Nature, les animaux, les étals du marché ou la façon dont nous nous habillons.</p> <p>Quels fleurs et légumes poussent au printemps ? A quelle saison correspondent le tournesol et l'abricot ? Que ramasse-t-on en automne ? Où se cache la chouette en hiver ?</p> <p>Laissez-vous emporter au travers de belles illustrations colorées et un arbre en volume. Le livret pédagogique, fourni dans ce jeu, vous donnera des informations amusantes et scientifiques sur l'été, le printemps, l'automne et l'hiver ainsi qu'un calendrier des fruits et légumes de saison.</p> <p>Ce jeu bénéficie également de nombreux intérêts pédagogiques, notamment la mémorisation et la représentation dans l'espace, ainsi que le développement du langage.</p>
<p>Paulo à la ferme</p> 	<p>3 à 8 ans</p> <p>2 à 5 joueurs</p> <p>Paulo le chiot vient habiter dans la ferme de Jean le fermier ! À peine arrivé, Paulo part à la découverte de son nouvel environnement. Accompagnez-le jusqu'aux différents animaux de la ferme et découvrez comment ceux-ci l'accueillent par leurs cris. Amusement garanti avec cette collection de cinq jeux sonores différents : course-jeu de dé (variante coopérative: il faut rendre visite à tous les animaux avant l'arrivée de la nuit), jeu de mémoire sonore, jeu de réaction, jeux d'histoires pour dormir ou à inventer!</p>
<p>VIVA MONTANYA</p>	<p>Viva Montanya</p> <p>Editeur / Bioviva !</p> <p>A Partir de 5 ans</p> <p>Mémo-riser et coopérer pour préserver la montagne.</p> <p>But du jeu :</p>

	<p>Vite, la montagne est en danger ! De nombreux déchets ont été abandonnés sur la montagne et la neige risque de les emporter en fondant. Une seule solution : retrouvez les animaux de la faune pyrénéenne cachés sous les ordures et déposez les déchets dans les bonnes poubelles avant que la neige ne fonde.</p> <p>L'occasion de sensibiliser les plus petits, de manière ludique, à la préservation de la montagne.</p>
	<p><b>SuperNat Maxi Beurk</b>  <b>Nombre de joueurs : de 2 à 4</b>  <b>Tranche d'âge : à partir de 5 ans</b>  <b>Durée de la partie : 15 mn</b>  <b>Editeur : bioviva</b></p> <p>Tous ensemble, aidez SuperNat' à ramener son écureuil dans la forêt, en déjouant les pièges de MaxiBeurk. SuperNat' ou MaxiBeurk... Qui l'emportera ? SuperNat' contre MaxiBeurk est un jeu de plateau coopératif où tous les enfants jouent ensemble pour parvenir à un objectif commun : Renforcer les pouvoirs de SuperNat' sur l'eau, l'air et le sol et amener MiniNut à la forêt avant que MaxiBeurk ne parvienne en haut de sa montagne de déchets. Ce jeu familial, accessible dès 5 ans, nécessite la présence d'un adulte ou d'un enfant à l'aise avec la lecture pour lire et expliquer les cartes</p>